Semana 13

Historia, Geografía y Cs. Sociales

Colegio Aurora de Chile
CORMUN RANCAGUA

Profesoras:

Natalia Aquevegue Aguayo
Vanesa Laiño Flores

1°B
Colegio Aurora de Chile

¡HOLA QUERIDOS ESTUDIANTES Y APODERADOS!

ESTA SEMANA ¡SEGUIREMOS APRENDIENDO!

POR FAVOR, SEGUIR CON ESE MARAVILLOSO ENTUSIASMO Y ESFUERZO.

NO OLVIDEN PREGUNTAR ANTE CUALQUIER DUDA.

LOS EXTRAÑAMOS Y QUEREMOS MUCHO.

Colegio Aurora de Chile
CORMUN RANCAGUA

¿QUÉ NECESITAS PARA DESARROLLAR ESTA CLASE?

LO QUE TENGAS EN CASA...

COMPUTADORA

TABLET

CELULAR

ESENCIAL

LÁPIZ DE MINA

LÁPIZ ROJO PARA MAYÚSCULAS

GOMA DE BORRAR

CUADERNO DE ASIGNATURA

TEXTO ESCOLAR

UN LUGAR CÓMODO PARA ESTUDIAR

ENSEÑANZA CENTRADA EN LA CALIDAD, AMOR Y DISCIPLINA

OBSERVA EN YOUTUBE EL SIGUIENTE VIDEO

https://www.youtube.com/watch?v=ygYRonopia4



LUEGO DE OBSERVAR EL VIDEO CONTESTA DE FORMA ORAL LAS SIGUIENTES PREGUNTAS:

- ¿QUÉ PAISAJES PUDISTE APRECIAR?
- ¿SABES LO QUE ES UN ELEMENTO NATURAL? ¿CUÁLES VISTE?
- ¿SABES LO QUE ES UN ELEMENTO ARTIFICIAL? ¿CUÁLES VISTE EN EL VIDEO?

Objetivo de la clase

Observar y describir paisajes de su entorno local, utilizando vocabulario geográfico adecuado.

Ruta de aprendizaje



Observan video

Responden de forma oral las preguntas

Leen y escuchan información relevante

Desarrollan actividades de su texto del estudiante

Evaluar a través de preguntas

Un paisaje es una imagen que observa una persona en un momento determinado. Está formado por elementos naturales como montañas y ríos, y también humanos, como caminos, construcciones, cultivos y fábricas.

Si estás en una ciudad, puedes observar un paisaje urbano.



¿Qué aspectos de este paisaje fueron hechos por la naturaleza?

JUNTO A TU FAMILIA, CONTESTA LAS PREGUNTAS DE FORMA ORAL

¿Qué hay en las partes más altas de las montañas?

Si estás en el campo, puedes observar un paisaje rural.

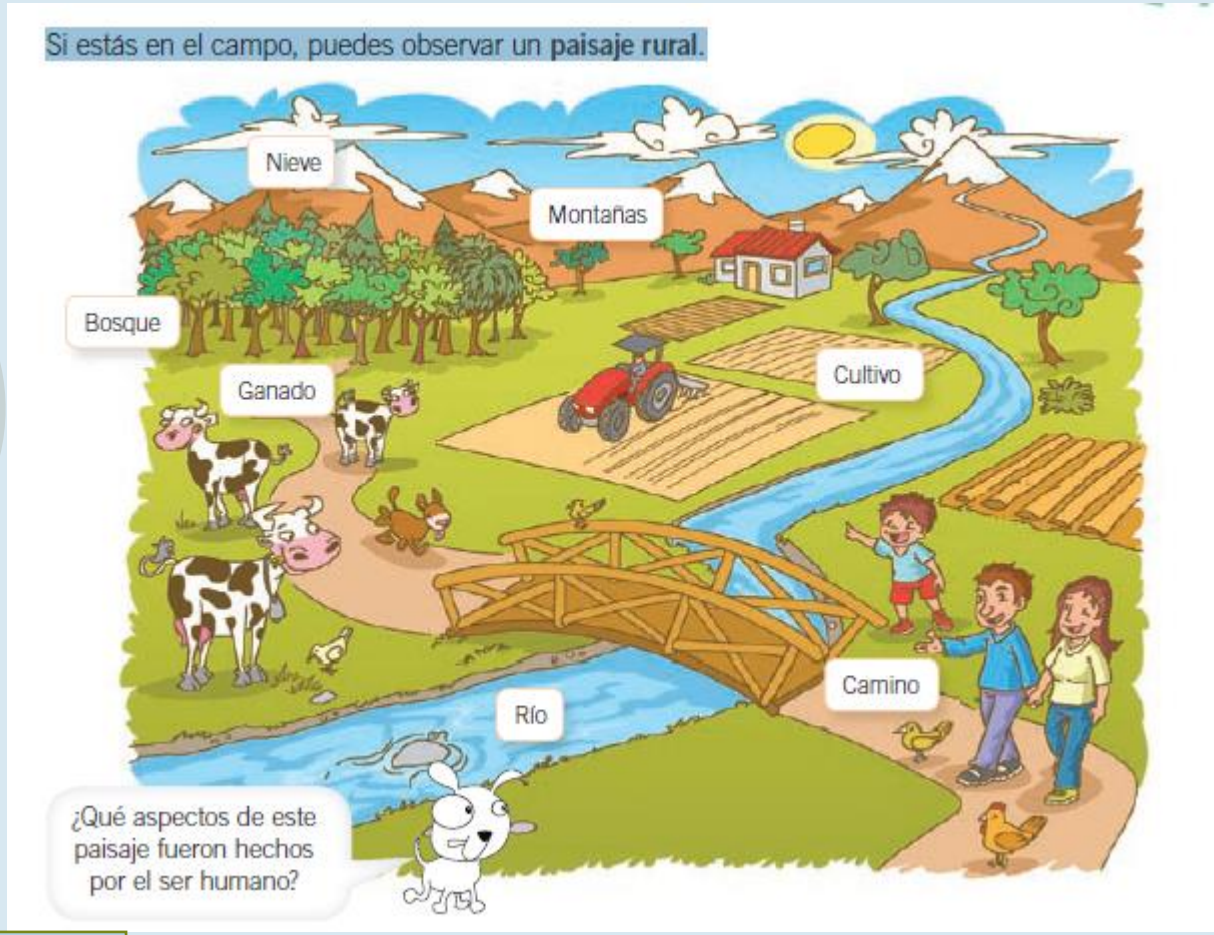

¿Qué diferencias existe entre un paisaje urbano y rural?

¿Cómo es la vegetación de la ciudad? ¿y del campo?

En los paisajes podemos encontrar dos tipos de elementos



Paisajes naturales

Son los que pertenecen a la **naturaleza**. Están ahí de forma natural:

- Relieve
- Ríos
- Vegetación

Los paisajes con elementos naturales se llaman **paisajes naturales**

Paisajes artificiales

Son los que han hecho las **personas**:

- Casas, puentes …
- Campos de cultivo.
- Carreteras …

Estos elementos modifican el paisaje natural, se llaman **paisajes artificiales**

Recreo cerebral

Con apoyo de tu familia comenta los elementos naturales y humanos de la fotografía

PRACTICA

ESCRIBE LOS ELEMENTOS NATURALES Y HUMANOS PRESENTES EN LA SIGUIENTE FOTOGRAFÍA.

Naturales:

Humanos:

EN UN PAISAJE NATURAL ENCONTRAMOS DIFERENTE ELEMENTOS QUE TE NOMBRAREMOS A CONTINUACIÓN

MONTAÑA

BOSQUE

CULTIVO

VOLCÁN

COSTA

MESETA

VALLE

CORDILLERA

RÍO

MAR

EN UN PAISAJE URBANO ENCONTRAMOS DIFERENTE ELEMENTOS ARTIFICIALES QUE TE NOMBRAREMOS A CONTINUACIÓN

CAMINO

CALLE

EDIFICIO

CASA

TIPOS DE PAISAJES

MONTAÑA

CIUDAD DE RANCAGUA



DESIERTO DE ATACAMA

PUEBLO

VEGETACIÓN EN LIBERTADOR GENERAL BERNARDO O'HIGGINS

Trabajemos con tu texto del estudiante

No imprimir



Con apoyo de la familia

Observa las imágenes y comenta con tu familia las preguntas de la página 90 y 91

No imprimir

TRABAJEMOS CON GUÍAS

Dirigirse a la plataforma y descargar las guías

No olvides registrarlas o pegarlas en tu cuaderno

Utiliza tus tarjetas para contestar

NOS EVALUAMOS

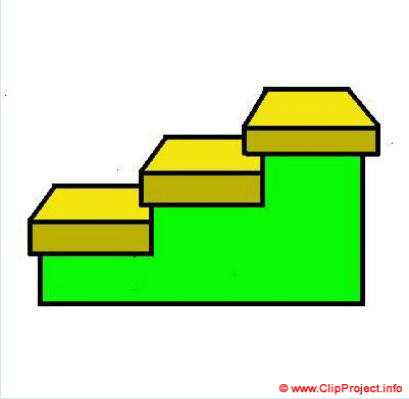

UN EJEMPLO DE PAISAJE NATURAL ES:

A)

B)

C)

Contesta de forma oral a tu familia

AUTOEVALUACIÓN

1. Marca con un ✔ el nivel que más te identifique, según cada caso.

Indicador	☺	😐	☹
Reconozco elementos naturales del paisaje.			
Distingo elementos no naturales del paisaje.			
Describo paisajes explicando sus elementos.			
Rotulo elementos del paisaje.			

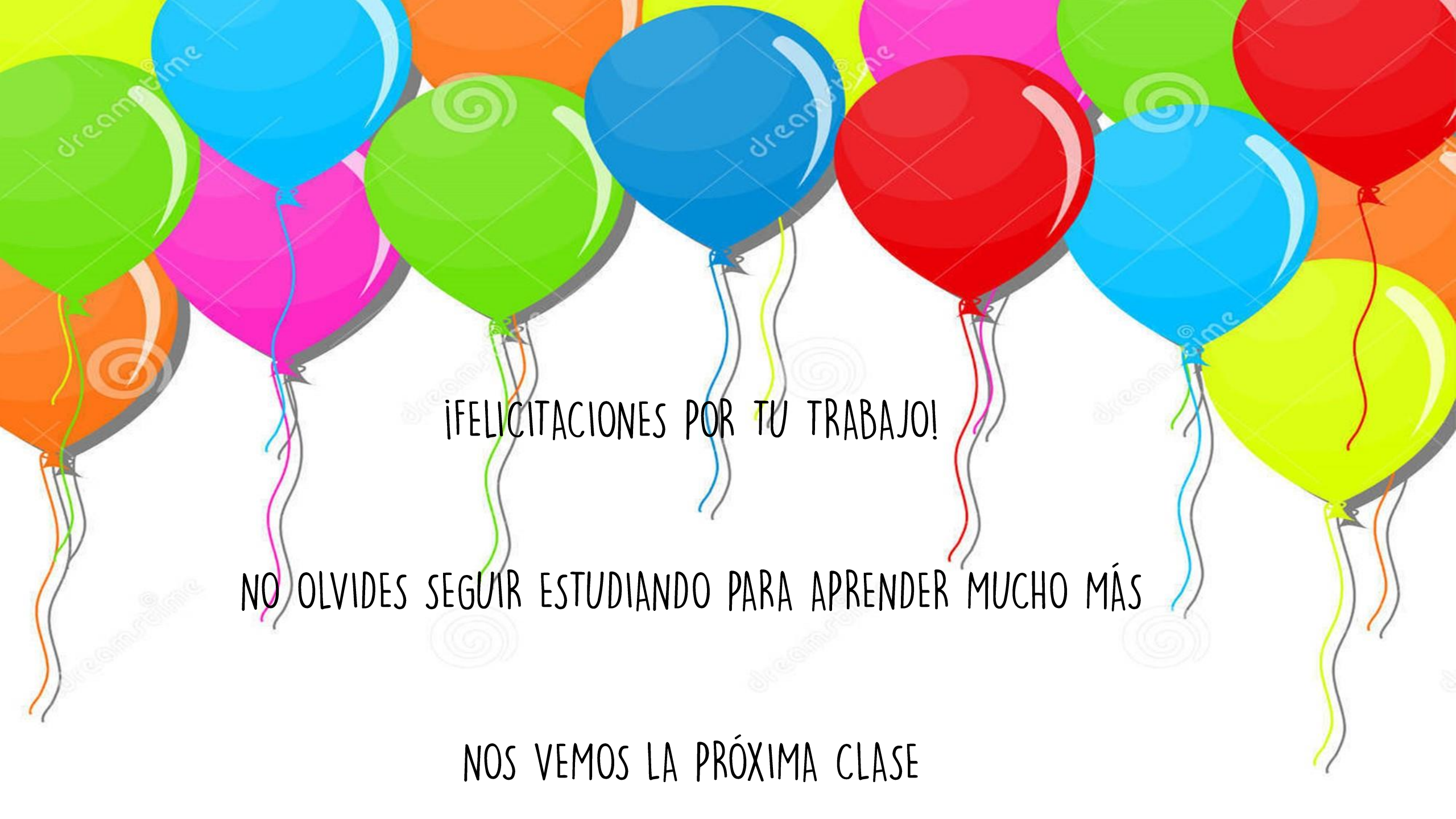

¡FELICITACIONES POR TU TRABAJO!

NO OLVIDES SEGUIR ESTUDIANDO PARA APRENDER MUCHO MÁS

NOS VEMOS LA PRÓXIMA CLASE