



SEMANA 26



PROFESORAS: - Natalia Aqueveque  
- Vanessa Laiño

ENSEÑANZA CENTRADA EN LA CALIDAD, AMOR Y DISCIPLINA



Colegio Aurora  
de Chile  
CORMUN RANCAGUA



A la asignatura de



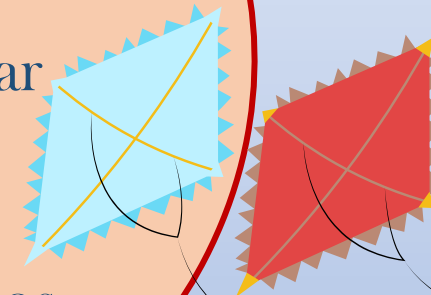
**CIENCIAS NATURALES**

ENSEÑANZA CENTRADA EN LA CALIDAD, AMOR Y DISCIPLINA



¡Hola queridos estudiantes y apoderados! Esta semana seguiremos aprendiendo nuevas cosas. Por favor, seguir con ese maravilloso entusiasmo y esfuerzo. No olviden preguntar ante cualquier duda.

Recuerden que ¡Les extrañamos y queremos mucho!



# NORMAS DE TRABAJO VIRTUAL

**Pedimos ayuda a un adulto de ser necesario.**



 Normas trabajo Virtual

**Escucho con atención y respeto a quien habla.**



 Normas trabajo Virtual

**Participamos activamente del encuentro de aprendizaje.**



 Normas trabajo Virtual

**Estudiamos y hacemos las actividades antes del encuentro.**



 Normas trabajo Virtual


**Mantenemos al alcance el material de la clase que corresponda.**



 Normas trabajo Virtual

**Somos puntuales en los horarios de conexión.**



 Normas trabajo Virtual

**SILENCIAR MICRÓFONO CUANDO LA PROFESORA LO INDIQUE**

# ¿QUÉ NECESITAS PARA DESARROLLAR ESTA CLASE?



LÁPIZ DE MINA



LÁPIZ ROJO PARA MAYÚSCULAS



GOMA DE BORRAR



CUADERNO DE ASIGNATURA



TEXTO ESCOLAR



UN LUGAR CÓMODO PARA  
ESTUDIAR

LO QUE TENGAS EN CASA...



COMPUTADORA



TABLET



CELULAR

E  
S  
E  
N  
C  
I  
A  
L

ENSEÑANZA CENTRADA EN LA CALIDAD, AMOR Y DISCIPLINA



¿QUÉ CAMBIO  
OCURRIÓ EN EL LÁPIZ?

¿PASARÍA LO MISMO  
SI PONES EL LÁPIZ AL  
SOL?

¿QUÉ PASARÍA SI  
PONES EL LÁPIZ  
MUCHO TIEMPO EN  
EL AGUA ?




¿Qué  
aprenderemos  
esta  
semana?



ENSEÑANZA CENTRADA EN LA CALIDAD, AMOR Y DISCIPLINA



¿SE PUEDEN VER LAS  
LUCIÉRNAGAS EN EL DÍA?  
¿POR QUÉ?



¿QUIÉN APARECE EN LA IMAGEN?

¿QUÉ PASA EN LA NOCHE?

¿QUÉ PASA EN EL DÍA?



FINALMENTE, ¿QUÉ  
SUCEDE EN ESTA IMAGEN?  
¿POR QUÉ AMBOS ESTÁN  
CONTENTOS?



The image features six stylized, cartoonish faces of children of various ethnicities and genders arranged around a central blue speech bubble. The children have large, expressive eyes and simple, friendly expressions. The background is a light blue gradient.

## OBJETIVO DE HOY!

Describir y registrar el ciclo diario y las diferencias entre el día y la noche, mediante texto del estudiante, demostrando curiosidad e interés por el entorno natural.

# RUTA DE APRENDIZAJE...

OBSERVAR Y COMENTAR  
VÍDEO.

OBSERVAR Y COMENTAR  
PPT. DESARROLLAR PÁGINAS  
DEL LIBRO

REVISAMOS Y NOS  
EVALUAMOS



LEE LA RUTA DE APRENDIZAJE PARA QUE  
CONOZCAS QUÉ ACTIVIDADES REALIZARÁS EN LA  
CLASE PARA LOGRAR EL OBJETIVO

EL SOL ILUMINA Y LE ENTREGA CALOR A LA TIERRA, NUESTRO PLANETA. A MEDIDA QUE AVANZA EL DÍA, LA LUMINOSIDAD VARÍA, ALCANZANDO SU MÁXIMO HACIA EL MEDIODÍA Y DISMINUYENDO AL LLEGAR AL ANOCHECER. SI LA NOCHE ESTÁ DESPEJADA, PODEMOS VER LA LUNA Y OTRAS ESTRELLAS.



# ¿ACTIVIDADES DE DÍA O NOCHE?





¿Y QUÉ PASA  
CON LOS  
ANIMALES?

HAY ANIMALES QUE REALIZAN LA MAYOR PARTE DE SUS  
ACTIVIDADES EN EL DÍA, LOS **ANIMALES DIURNOS**;  
Y OTROS QUE SON MÁS ACTIVOS EN LA NOCHE, LOS **ANIMALES  
NOCTURNOS**.



Y ESTOS ANIMALES...  
¿DIURNOS O NOCTURNOS?



# RECREO CEREBRAL

ENCUENTRA EL QUE SE REPITE



ENSEÑANZA CENTRADA EN LA CALIDAD, AMOR Y DISCIPLINA



ENSEÑANZA CENTRADA EN LA CALIDAD, AMOR Y DISCIPLINA





EN ESTA OPORTUNIDAD DEBES  
ABRIR TU LIBRO DE  
ACTIVIDADES Y RESOLVER LAS  
PAGINAS 81 – 82




# Escalera al éxito...



ENSEÑANZA CENTRADA EN LA CALIDAD, AMOR Y DISCIPLINA



¿QUÉ ES UN ANIMAL DIURNO?



- A) REALIZA ACTIVIDADES DE NOCHE
- B) DUERME DE DÍA
- C) REALIZA ACTIVIDADES DE DÍA





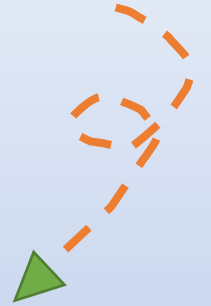
UNA ACTIVIDAD DEL DÍA ES:



A) JUGAR

B) DORMIR

C) VER FUEGOS ARTIFICIALES



ENSEÑANZA CENTRADA EN LA CALIDAD, AMOR Y DISCIPLINA

# RINCÓN CS. NATURALES...




 SERES VIVOS      SERES INERTES

según su forma de desplazarse

Reptan      Vuelan      Corren      Nadan

**Materiales flexibles y rígidos**



**MATERIALES NATURALES**

Proviene directamente de animales, plantas o de la tierra.

PAPEL	LANA	BARRO
↓	↓	↓

**VIVÍPAROS**  
 Nacen de la barriga de su mamá

**OVÍPAROS**  
 Nacen de un huevo

**CARNÍVOROS**  
 Comen animales

**HERBÍVOROS**  
 Comen plantas

**OMNÍVOROS**  
 Se alimentan de animales y plantas

**Las Propiedades ópticas de los materiales.**


Transparentes	Traslúcidos	Opacos

**MATERIALES ARTIFICIALES**

Están hechos por el hombre.

PLÁSTICO	METAL	CRISTAL

**PARTES DE UNA PLANTA Y SUS FUNCIONES**




HOJAS  
 FLORES  
 FRUTOS  
 TALLO  
 RAÍCES

Ecología Verde

Aula 365

**MATERIALES**

MALEABLES      FRÁGILES





¡FELICITACIONES!

¡Excelente!



Sigue así






Colegio Aurora  
de Chile  
CORMUN RANCAGUA



¡FELICITACIONES QUERIDOS NIÑOS Y NIÑAS! HICIERON UN GRAN TRABAJO. NOS VEMOS LA PRÓXIMA SEMANA PARA SEGUIR APRENDIENDO.

RECUERDEN QUE ILES EXTRAÑAMOS Y QUEREMOS MUCHO!



ENSEÑANZA CENTRADA EN LA CALIDAD, AMOR Y DISCIPLINA