

CIENCIAS NATURALES



RECORDEMOS...



Para recordar la clase anterior, te invito a observar y comentar el siguiente vídeo

<https://www.youtube.com/watch?v=AmStxUz2mKs>



INDICA...

¿Cuál es ovíparo?



INDICA...

¿Cuál es vivíparo?



¿Qué aprenderemos hoy?



Observa y Comenta



<https://www.youtube.com/watch?v=PA-LWAQLpiE>



Reflexiona...



¿Qué se mencionaba en el vídeo anterior?

¿Qué te llamó la atención?



Objetivo de la clase




Reconocer que los seres vivos crecen, cambian y responden a estímulos a través de imágenes, vídeo y el desarrollo de guías, demostrando, curiosidad e interés por conocer seres vivos.




Ruta de aprendizaje



Observar y comentar
video de los seres vivos y
su capacidad de
reaccionar



Observar imágenes y
desarrollar guía



Revisamos y nos
evaluamos



¿Qué es un estímulo?



Un estímulo es una señal externa o interna capaz de causar una reacción en un ser vivo.



¿Sabías qué?

Los seres vivos
responden a **estímulos**
que se producen en el
ambiente, como cambios
de temperatura, de luz y
en algunos casos, al
tocarlos.



Por ejemplo:



Observa y responde...




- ¿A qué estímulo está respondiendo el girasol?
- ¿Qué le ocurre al girasol durante el día? ¿Qué creen que le sucede durante la noche?
- Si un ave se acerca al girasol, ¿qué creen que sucede con la planta? Explica.



También es importante saber...



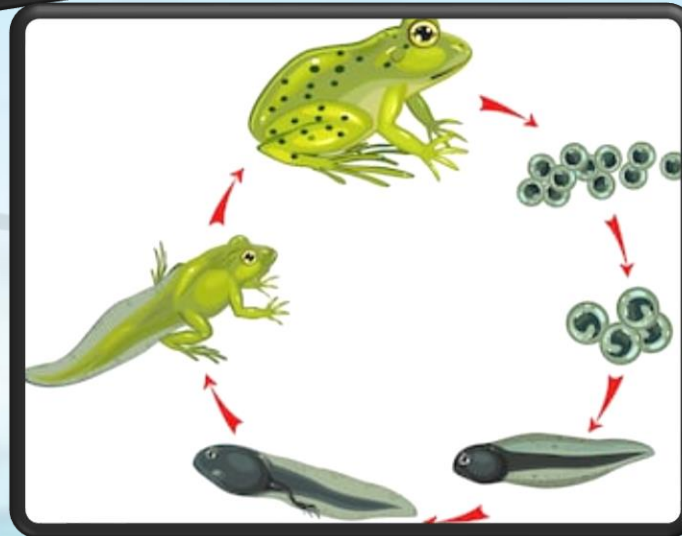

Los seres vivos crecen
y se desarrollan a lo
largo de su vida; esto
se puede observar, por
ejemplo, en el aumento
de la estatura y del
peso.



Las personas también crecen



¿Y qué hay de los animales?





TRABAJEMOS
EN LA GUÍA Y
LIBRO



EN TU LIBRO...




Importante: En tu libro de actividades de ciencias naturales realiza las páginas 25 - 26 - 30 - 31



Escalera al...

ÉXITO



¿Por qué dejó de estar en bolita?



A) Porque alguien lo tocó

B) Porque pasó el peligro

C) Porque sintió miedo



¿Qué representa esta imagen?



- A) El crecimiento de las plantas
- B) El cielo ayuda a la flor
- C) La tierra no quiere a la planta





**B
BUEN
EN
TRABAJO**