


GUÍA DE CIENCIAS NATURALES


1. ¿Cuál es el sentido que se está usando en cada caso? Únelo y dibuja el órgano que corresponde.




OLFATO





AUDICIÓN




VISIÓN



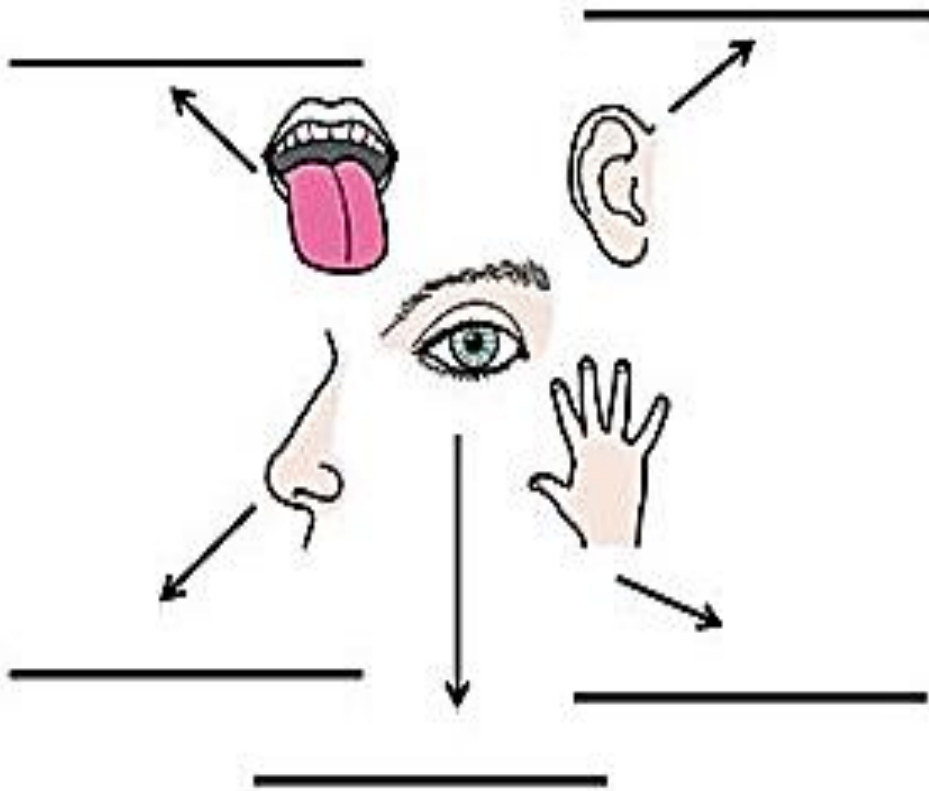
GUSTO






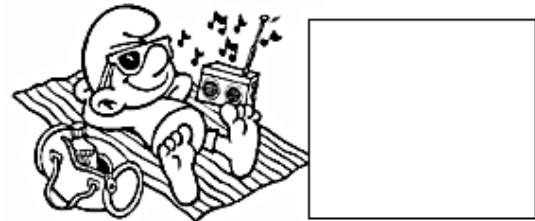

TACTO



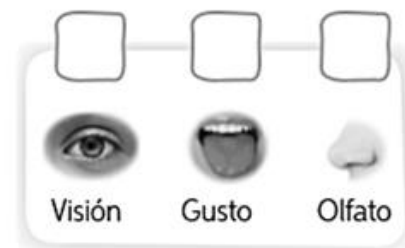
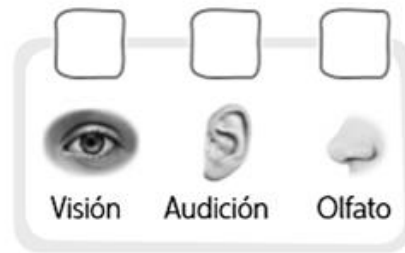
2. Escribe el nombre de cada sentido que corresponde.



3. Observa cada imagen y descubre el sentido que se está trabajando, para ello dibuja la parte del cuerpo utilizada.



4. Une cada acción con el sentido que corresponde.



Importante: En tu libro de actividades
de ciencias naturales realiza las
páginas 4 - 10 - 13 - 14