



COLEGIO AURORA DE CHILE
CORMUN - RANCAGUA



“Animales en cuadrados”

Clases de Artes visuales.
Profesor Manuel López Roche.
Semana de trabajo 19.

ENSEÑANZA CENTRADA EN LA CALIDAD, AMOR Y DISCIPLINA

¡Buenos días niños y niñas!

La clase del día de hoy conoceremos el mosaico, recordaremos figuras geométricas y usaremos papeles de colores.



Así que ¡Vamos!



Materiales:

Croquera, lápiz grafito, goma, papeles de colores de todos los tipos, (cartulina, lustre, de regalo, embaces).

¡Animooooo!

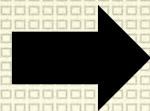


El objetivo de la clase:


Conocer el mosaico por medio de distintos papeles.

Expresando artísticamente sus ideas.


Mosaico y animales



Actividad



Pauta y Reflexión



COLEGIO AURORA DE CHILE CORMUN - RANCAGUA



¿Qué es cerámica?

Arte o técnica de fabricar objetos de barro, loza y porcelana de todas las clases y calidades.

¿Qué es mosaico?

Técnica artística que consiste en encajar o pegar sobre una superficie piezas pequeñas de distintos colores formando dibujo.



Ahora la actividad:

Actividad:

Deberás realizar un dibujo de un animal que tu desees (que ocupe toda la página) y deberá estar relleno de cuadrado de papeles de colores.

Te recomiendo que: “papel recortado, papel pegado”. No que hagas un montón de papel recortado y después pegar. Usa las tijeras para recordar el papel y tu le das el tamaño a los cuadrados. (Pero que no sean muy grandes)




¡Crear chiquillos y chiquillas!

Criterios	Logrado	Medianamente logrado	Levemente logrado
Materiales	Papeles de colores	Usa lápiz grafito o de colores.	Usa solo un material.
Colores	Aparecen tres colores.	Aparecen dos colores.	Aparece solo un color.
Cantidad de animales	Aparece un animal.	Aparece medio animal.	Aparece ningún animal.
Limpieza en el trabajo	En todo el trabajo no hay ninguna mancha.	Aparecen algunas manchas en el trabajo.	Aparecen manchas de pegamento en la hoja.
Uso del formato	Usa toda la página.	Usa la mitad de la página	Usa menos de la mitad de la página.

Reflexión: (no escribir)

- ¿Conocías antes el mosaico?
- ¿Te gusto tu trabajo? ¿Por qué?
- ¿Qué otras figuras usaste o puedes usar para crear un mosaico?



COLEGIO AURORA DE CHILE CORMUN - RANCAGUA

Este trabajo NO debe enviarse al correo del profesor, pero si tienes alguna duda, mándala al correo: manuel.lopez@colegio-auroradechile.cl

Cuídate mucho y sigue practicando.

Nos vemos.

